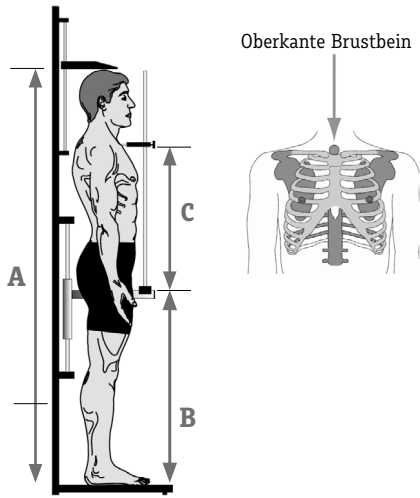
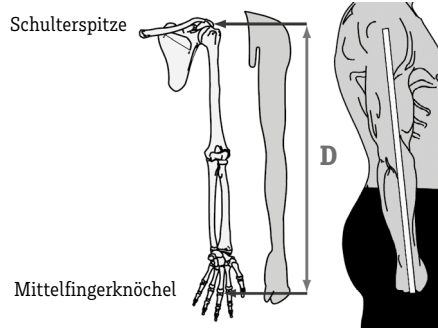


KÖRPERMASSE

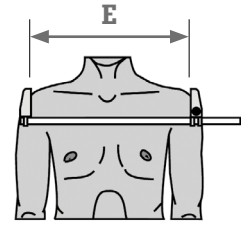
Oberkörperlänge



Armlänge



Schulterbreite



Bitte tragen Sie Ihre Maße in die Felder ein.

- A** - Körpergröße (cm)
- B** - Innere Schrittlänge (cm)
- C** - Oberkörperlänge (cm)

D - Armlänge (cm)

E - Schulterbreite (cm)

Weitere Angaben

- Gewicht (kg)
- Schuhgröße (EU-Größe, z.B. 44)

Anmerkungen

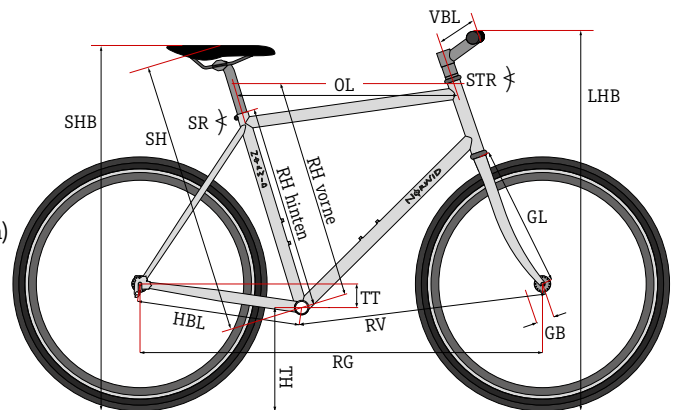
POSITION

Bitte wählen Sie die gewünschte Sitzposition.

- Komfortabel
- Moderat
- Sportlich
- Rennmäßig

Hier können Sie die Maße Ihres „alten“ Rades angeben.
(Angaben unter „NEU“ werden von Norwid ausgefüllt)

ALT	NEU	
<input type="text"/>	<input type="text"/>	SHB (cm)
<input type="text"/>	<input type="text"/>	SH (cm)
<input type="text"/>	<input type="text"/>	LHB (cm)
<input type="text"/>	<input type="text"/>	RH hinten (cm)
<input type="text"/>	<input type="text"/>	OL (cm)
<input type="text"/>	<input type="text"/>	VBL (cm)



Anmerkungen

KONTAKT

Bitte nennen Sie uns Ihren Namen und wie wir Sie erreichen können.

Name

Anschrift

Telefon

E-Mail

Sie können das Vermessungsprotokoll direkt im PDF ausfüllen und speichern.

Bitte schicken Sie das Formular an:
info@norwid.de